



CATALOGO DE PRODUCTOS



Pizarrones Plata
Calidad al mejor precio

Somos fabricantes
Ubicados en la Ciudad de México



PIZARRON BLANCO

Medidas en centímetros


30 x 40	60 x 90	90 x 180	120 x 240
30 x 60	60 x 120	90 x 240	120 x 300
40 x 60	80 x 120	90 x 300	
50 x 70	90 x 120	120 x 150	
60 x 80	90 x 150	120 x 180	

Fabricado con wilson liner adherido a un aglomerado de 9 mm con múltiples soportes en la parte posterior del mismo material marco perimetral de aluminio en forma de canal y charola porta plumón.

PIZARRON MAGNÉTICO

Medidas en centímetros

30 x 40	60 x 90	90 x 180	120 x 240
30 x 60	60 x 120	90 x 240	120 x 300
40 x 60	80 x 120	90 x 300	
50 x 70	90 x 120	120 x 150	
60 x 80	90 x 150	120 x 180	



Fabricado con lámina porcelanizada adherida a un aglomerado de 9 mm con múltiples soportes en la parte posterior del mismo material, marco perimetral de aluminio en forma de canal y charola porta plumón.

PIZARRON PARA GIS

Medidas en centímetros

30 x 40	60 x 90	90 x 180	120 x 300
30 x 60	60 x 120	90 x 240	
40 x 60	80 x 120	120 x 150	
50 x 70	90 x 120	120 x 180	
60 x 80	90 x 150	120 x 240	




Fabricado con wilson liner en color verde o negro para gis, adherido a un aglomerado de 9 mm con múltiples soportes en la parte posterior del mismo material. Marco perimetral de aluminio en forma de canal de charola porta gis.



PIZARRON DE CORCHO

Medidas en centímetros

30 x 40	60 x 90	90 x 180	120 x 240
30 x 60	60 x 120	90 x 240	120 x 300
40 x 60	80 x 120	90 x 300	
50 x 70	90 x 120	120 x 150	
60 x 80	90 x 150	120 x 180	



Fabricado con corcho de grano fino prensado, ligero y de gran anclaje adherido a un celotex con múltiples soportes en la parte posterior del mismo material.
Marco perimetral de aluminio en forma de canal.



PIZARRON RANURADO

Medidas en centímetros

30 x 60	60 x 120	90 x 240
40 x 60	80 x 120	120 x 150
50 x 70	90 x 120	120 x 180
60 x 80	90 x 150	120 x 240
60 x 90	90 x 180	

Respaldo en MDF de 9 mm forrado en tela color negro, azul, rojo, verde, etc., con marco de aluminio en forma de canal, con ranurado horizontal o vertical, cajas de letras de plástico a elegir entre: 30 mm color blanco, 20 mm color blanco y 20 mm color fluorescente.

ATRIL CON RUEDAS

Medidas en centímetros

- Pizarrón blanco de 90 x 150 x 200.
- Pizarrón blanco de 90 x 180 x 200.
- Pizarrón blanco de 120 x 150 x 200.
- Pizarrón blanco de 120 x 180 x 200.
- Pizarrón blanco de 120 x 240 x 200.



Estructura de aluminio rectangular de 1 x 2, anodizado natural con sistema de ruedas para un mejor desplazamiento.
Cuenta con un pizarron blanco, porcelanizado, de corcho o de gis.





PIZARRON CON TRIPIE

Características

- Reforzado con tubo de 1 1/2 por 3/4 y altura de 1.50 m.
- Estándar con tubo cuadrado de 1" y altura de 1.30 m.
- Económico con tubo cuadrado de 3/4 y altura de 1.20 m.

Tripie reforzado, estándar o económico, estructura de aluminio en tubo rectangular de ángulo de 1 1/2 x 1/8 con soporte para pizarrón.

PIZARRON PERSONALIZADO

Características

El costo de fábrica varía dependiendo del formato de rotulación, en vinil o serigrafía.

Llevará el rotulado con el formato que usted desee.

QUADRANT		MÉTRICOS DE PRODUCCIÓN					
Área	Métrica	Estáticos	MPU	KPC 2	Placas	Responsable	Comentarios
MO planeadas							
MO cumplidas							
MTD							
MIS							
On time delivery							
On time delivery							
TONUCA							
Calidad							
Scrap							
Falla Operativa							
Falla Máquina							
Tarjetas Rojas							
5'S							
Condiciones INSEGURAS							
Cumplimiento							
Cursos II							

Fabricado con wilson liner o lámina porcelanizada, adherido a un aglomerado de 9 mm con múltiples soportes en la parte posterior del mismo material, marco perimetral de aluminio en forma de canal y charola porta plumón.



ROTAFOLIO EJECUTIVO

Medidas en centímetros

70 x 90 x 180

Estructura de aluminio anodizado natural de 1 1/2 x 3/4 con un pizarron blanco para plumin, giratorio y con regleta pisa papel



ROTAFOLIO PORTATIL

Medidas en centímetros

70 x 90 x 180



Estructura de aluminio, tubo rectangular de 1 1/2 x 3/4 anodizado natural con patas bi-telescopicas para su fácil transportación, con pizarrón giratorio de dos vistas y regleta pisa papel.



ROTAFOLIO ECONOMICO

Medidas en centímetros

70 x 90 x 180

Estructura de aluminio en tubo cuadrado de 1", anodizado natural, con un pizarrón fijo y regleta pisa papel.

DIRECTORIOS

Medidas en centímetros

- Pizarrón blanco de 120 x 150.
- Pizarrón blanco de 120 x 180.
- Pizarrón blanco de 120 x 240.
- Pizarrón ranurado de 120 x 240.



Estructura de aluminio, tubo rectangular de 1 x 2 con chapa y puertas corredizas, con pizarrón blanco, pizarrón de corcho, pizarrón de gis o pizarrón ranurado.



PUPITRE POLY 7/8

Opciones

- Paleta de MDF.
- Paleta de polipropileno negra (No se fabrica en zurda).
- Paleta abatible (\$40 adicional).
- Tubo de refuerzo en respaldo (\$30 adicional).

ADULTO MEDIANO

Estructura de tubular redondo de 7/8 calibre 18 reforzado, con parrilla de 1/4. Asiento y respaldo integrados en una concha de polipropileno con transferencia térmica en color negro, azul, rojo, amarillo, naranja o verde.



PUPITRE POLY JUMBO 7/8

Opciones

- Paleta de MDF.
- Paleta de polipropileno negra (No se fabrica en zurda).

ADULTO

Estructura de tubular redondo de 7/8 calibre 18.

PUPITRE POLY 1"

Opciones

- Paleta de MDF.
- Paleta de polipropileno negra (No se fabrica en zurda).

ADULTO MEDIANO

Estructura de tubular redondo de 1" calibre 18.

PUPITRE POLY JUMBO 1"

Opciones

- Paleta de MDF.
- Paleta de polipropileno negra (No se fabrica en zurda).

ADULTO

Estructura de tubular redondo de 1" calibre 18.



PUPITRE SEP

Opciones

- Paleta de MDF.
- Paleta de polipropileno.

Nota: Paleta de polipropileno no se fabrica en zurda.

ADULTO MEDIANO



- Estructura de tubular redondo de 7/8" calibre 18. Asiento y respaldo separado en polipropileno moldeado en color verde, rojo, amarillo, azul, naranja o negro pintado.
- Estructura de tubular redondo de 1" calibre 18.



PUPITRE CON CUBIERTA

Opciones

- Cubierta de 40 x 48 cm de MDF.
- Cubierta de 40 x 48 cm de polipropileno aplicable a zurda.

ADULTO MEDIANO

- Estructura tubular redonda de 7/8" calibre 18 reforzado con parrilla de 1/4. Asiento y respaldo integrados en una concha de polipropileno con transferencia térmica.
- Estructura tubular redonda de 1" calibre 18 reforzada

PUPITRE MESABANCO

Opciones

- Mesabanco individual en 1" cubierta de triplay con formaica.
- Mesabanco individual en 1" cubierta de polipropileno.

ADULTO MEDIANO



Estructura de tubular redondo de 1" calibre 18 con parrilla de 1/4", asiento y respaldo integrados en una concha integral de polipropileno.





PUPITRE DE TRIPLAY

Opciones

- Asiento y respaldo de triplay barnizado.
- Asiento y respaldo de triplay con formaica en color a elección.
- Ranura para lápiz.

ADULTO MEDIANO

- Estructura de tubular redondo de 7/8" calibre 18 reforzado, con parrilla de 1/4" y pintura horneada micropulverizada negra texturizada, asiento de 40 x 40 cm, respaldo de 20 x 40 cm en 12 mm y paleta de triplay de pino de 16 mm, barnizados en color natural.
- Estructura de tubular redondo de 1".

PUPITRE DE LAMINA STEEL

Opciones

ADULTO



Estructura en tubular redondo de 1" calibre 18 con portapaleta en calibre 16, asiento, respaldo y paleta en lámina troquelada y moldeada calibre 20 con parrilla de varilla de 1/4", acabado en pintura horneada micropulverizada color negro semimate texturizado.



PUPITRE NOVA

Opciones

- Paleta de MDF.
- Paleta de polipropileno color negro.

ADULTO

Estructura de acero tubular ovalado de 5/8" x 1 1/8" calibre 18 con parrilla de varilla de 1/4 con acabado en pintura horneada micropulverizada color negro semimate texturizado. Asiento y respaldo de polipropileno moldeados ergonómicamente en color azul o negro.



PUPITRE ISO

Opciones

- Paleta de MDF.
- Paleta de polipropileno color negro.

ADULTO



Estructura de acero tabular ovalado de 5/8" x 1 1/8" calibre 18 reforzado con parrilla de 1/4, asiento y respaldo moldeados ergonómicamente; tapizado en pliana en color a su elección con hule espuma de poliuretano flexible de 24 kg/m³ de densidad.



PUPITRE ISO CONVENCIONES

Opciones

- Paleta de MDF.
- Paleta de polipropileno color negro.

ADULTO

Estructura fabricada de acero macizo de 1/2" y soporte de respaldo en tubular ovalado calibre 18 o doble macizo de 1/2" con acabado esmaltado con parrilla en varilla de 1/4. Asiento y respaldo tapizado en tela pliana con acojinado en poliuretano flexible de 24 kg/m³ o inyectado.

PUPITRE NOVA CONVENCIONES

Opciones

- Paleta de MDF en color a elección.
- Paleta de polipropileno negro.

ADULTO



Estructura fabricada de acero macizo de 1/2" y soporte de respaldo en tubular ovalado calibre 18 o doble macizo de 1/2" con acabado esmaltado reforzado con parrilla de 1/4. Asiento y respaldo de polipropileno moldeados ergonómicamente en color negro y azul.





PUPITRE BINARIO DE POLIPROPILENO

Opciones

- Asiento y respaldo conformados en una concha de polipropileno, con cubierta de polipropileno.
- Asiento y respaldo conformados en una concha de polipropileno, con cubierta de triplay c/formaica.

ADULTO MEDIANO

- Estructura fabricada en tubular redondo de 1" calibre 18 reforzado con parrilla de 1/4. Asiento y respaldo integrados en una concha de polipropileno con transferencia térmica, cubierta de polipropileno alto impacto o una cubierta fabricada de triplay de 16 mm de espesor barnizada al natural.

- Dimensiones de la cubierta: 1000 mm x 400 mm.

PUPITRE BINARIO DE TRIPLAY

Opciones

- De triplay barnizado.
- Cubierta de triplay con formaica.

ADULTO MEDIANO



- Estructura fabricada de acero tubular redondo de 1" calibre 18 reforzado, con parrilla de redondo macizo de 1/4", asiento y respaldo de triplay de 12mm moldeados ergonómicamente con cubierta de triplay de 16 mm.

- 1000 mm x 400 mm.



SILLA ECO:**

Opciones

- Tapizada en pliana pintada.
- Tapizada en pliana cromada.
- Tapizada en vinil pintada.
- Tapizada en vinil cromada.

Estructura fabricada en tubular cuadrado de 3/4 cal. 18 0 cal. 20 reforzado. Acabado en pintura epoxica micropulverizada electrostática color negro semimate texturizada o cromada. Asiento y respaldo acojinado en hule espuma de poliuretano flexible de 20 kg/m³ de densidad.



SILLA POLY

Opciones

- Estructura en 7/8" s/parrilla.
- Estructura en 7/8" c/parrilla.
- Estructura en 1" s/parrilla.
- Estructura en 1" c/parrilla.

ADULTO MEDIANO



- Estructura fabricada en tubular redondo de 7/8" calibre 18 y refuerzos laterales en tubular redondo de 1/2. Asiento y respaldo conformados por una concha de polipropileno inyectado en una sola pieza con transferencia térmica al asiento de 45cm.
- En color: negro, azul, rojo, amarillo, verde o naranja.



SILLA POLY INFANTIL

Opciones

- Estructura en 7/8" s/parrilla.
- Estructura en 7/8" c/parrilla.
- Estructura en 3/4" s/parrilla.
- Estructura en 3/4" c/parrilla.
- Estructura en 1" s/parrilla.
- Estructura en 1" c/parrilla.

ADULTO

Estructura fabricada de tubular redondo de 7/8" calibre 18, reforzado, el asiento y respaldo estará conformado por una concha de polipropileno con transferencia térmica. Al asiento 30 cm en color: azul, naranja, verde, amarilla o roja.

SILLA SEP

Opciones

- Estructura 7/8 sin parrilla.
- Estructura 7/8 con parrilla.
- Estructura 1" sin parrilla.
- Estructura 1" con parrilla.

ADULTO MEDIANO INFANTIL



Estructura fabricada en tubular redondo de 7/8". Asiento y respaldo separado en polipropileno. Contará con refuerzo en patas de tubular redondo de 1/2". El asiento y respaldo podrá ser en color azul, naranja, verde, amarillo o rojo.





SILLA DE LAMINA STEEL

Opciones

- Sin parrilla.
- Con parrilla de varilla.

ADULTO

Estructura en tubular redondo de 1" calibre 18 asiento y respaldo en lámina troquelada y moldeada calibre 20 con parrilla de varilla de 1/4" acabado en pintura horneada micropulverizada color negro semimate texturizado.

SILLA DE TRIPLAY

Opciones

- En 7/8" barnizado, sin parrilla o con parrilla.
- En 7/8" con formaica sin parrilla o con parrilla.
- En 1" barnizada, sin parrilla o con parrilla.
- En 1" con formaica con parrilla o sin parrilla.

ADULTO MEDIANO



Estructura fabricada en tubular redondo de 7/8" calibre 18 asiento y respaldo de triplay de 9mm de espesor moldeados ergonómicamente y barnizados al natural o forrados con formaica en color a su elección.



SILLA DE TRIPLAY INFANTIL

Opciones

- En 7/8" con formaica s/parrilla o c/parrilla.
- En 7/8" con barnizado s/parrilla o c/parrilla.
- En 3/4" barnizado s/parrilla o c/parrilla.
- En 3/4" con formaica s/parrilla.

ADULTO

Estructura fabricada en tubular redondo de 7/8" calibre 18, asiento y respaldo de triplay de 9mm de espesor moldeados ergonómicamente y barnizados al natural o forrados con formaica en color a su elección.



SILLA DE VISITA NOVA

Opciones

- De polipropileno moldeado s/parrilla.
- De polipropileno moldeado c/parrilla.
- De polipropileno moldeado con brazos.



ADULTO

Estructura fabricada en tubular ovalado de 5/8" x 1 1/8" calibre 18, con parrilla, acabado en pintura horneada micropulverizada color negro semi mate texturizada. Asiento y respaldo de polipropileno moldeado ergonómicamente en color azul y negro.



SILLA DE VISITA ISO

Opciones

- Pintada, hule espuma, tela pliana o tacto piel s/parrilla o c/parrilla.
- Pintada, hule espuma, tela pliana o tacto piel con brazos.

ADULTO

Estructura fabricada en tubular ovalado de 5/8" x 1 1/8" calibre 18, acabado en pintura horneada micropulverizada. Asiento y respaldo acojinado con hule espuma de poliuretano flexible de 24 kg/m³ de densidad. Tapizado en tela pliana en color a su eleccion o tacto piel negro.

SILLA DE VISITA FIESTA ESTIBABLE:**

Opciones

- Pintada, hule espuma, tela pliana o tacto piel negro.
- Cromada, hule espuma, tela pliana o tacto piel negro.

ADULTO



Estructura fabricada en acero tubular redondo de 1" calibre 18, acabado en pintura horneada micropulverizada electrostática color negro semimate texturizada. Asiento y respaldo en hule espuma de poliuretano flexible de 20 kg/m³ de densidad. Tapizado en tela pliana color a su elección o tacto piel negro.





MESA TRAPEZOIDAL 120x60

Opciones

- Cubierta de MDF.
- Cubierta de polipropileno.
- Cubierta de triplay barnizado.
- Cubierta de triplay con formaica.

INFANTIL	MEDIANA	ADULTO
50 CM A	65 CM A	75 CM A

Patas fabricadas en tubular cuadrado de 1 1/4" y marco perimetral en tubular rectangular 2" x 1". Cubierta de polipropileno, triplay barnizado, triplay con laminado plástico y cantos pulidos, con cubre cantos en moldura "t" color negro.

MESA TRAPEZOIDAL 90x40

Opciones

- Cubierta de MDF, polipropileno, triplay barnizado o de triplay con formaica.

INFANTIL	MEDIANA	ADULTO
50 CM A	65 CM A	75 CM A



Patas fabricadas en tubular cuadrado de 1 1/4" y marco perimetral en tubular rectangular 2" x 1". Cubierta de polipropileno, triplay barnizado, triplay con laminado plástico y cantos pulidos. De espesor con cubre cantos en moldura "t" color negro.

MESA PARA MAESTRO 120x60

Opciones

- Cubierta de MDF, polipropileno, de triplay barnizado o de triplay con formaica.

INFANTIL	MEDIANA	ADULTO
50 CM A	65 CM A	75 CM A



Patas fabricadas en tubular cuadrado de 1 1/4" cubierta de polipropileno, triplay barnizado y cantos pulidos, triplay con laminado plástico de 16 mm. De espesor con cubre cantos en moldura "t" color negro.

MESAS



MESA ESCOLAR 110 x 50

Opciones

- Cubierta de MDF, de polipropileno de triplay barnizado, o de triplay con formaica.

INFANTIL 50 CM A	MEDIANA 65 CM A	ADULTO 75 CM A
---------------------	--------------------	-------------------



Patas fabricadas en tubular cuadrado de 1 1/4" y marco perimetral en tubular rectangular 1" x 1". Cubierta de polipropileno, triplay barnizado, triplay con laminado plástico y cantos pulidos con cubre cantos en moldura "t" color negro.



MESA BINARIA 120 x 40

Opciones

- Cubierta de MDF, polipropileno, de triplay barnizado o de triplay con formaica.

INFANTIL 50 CM A	MEDIANA 65 CM A	ADULTO 75 CM A
---------------------	--------------------	-------------------

Patas en tubular cuadrado de 1 1/4" cubierta de polipropileno, triplay barnizado, triplay con laminado plástico y cantos pulidos, con cubre cantos en moldura "t" en color negro.

MESA INFANTIL 80 x 60

Opciones

- Cubierta de MDF, polipropileno, triplay barnizado o de triplay con formaica.

INFANTIL 50 CM A	MEDIANA 65 CM A	ADULTO 75 CM A
---------------------	--------------------	-------------------



Fabricada en tubular cuadrado de 1 1/4", con cubierta de polipropileno, triplay barnizado, triplay con laminado plástico y cantos pulidos, con cubre cantos en moldura "t" en color negro.





MESA DE PEDESTAL 80x80x75

Opciones

- Mesa de pedestal cubierta de MDF, de triplay barnizado o de triplay con laminado plástico.

ADULTO

Soporte principal fabricado en tubular redondo de 3" y patas de perfil tubular rectangular de 2" x 1" con niveladores.

Soporte para cubierta en tubular ovalado de 5/8" x 1 1/8". Cubierta fabricada en triplay barnizado, triplay con laminado plástico y cantos pulidos, melamina de 16 mm. De espesor con cubre cantos en moldura "t" en color negro.



TABLON RECTANGULAR**

Opciones

- Cubierta de MDF, polipropileno, de triplay barnizado o de triplay con formaica.

PLASTICO F. DE V. FIBRACEL

TABLON CUADRADO**

Opciones

- De 75 x 75
- De 150 x 150
- De 90 x 90

PLASTICO F. DE V. FRIBRACEL





SILLA DE VISITA BOOM:**

Opciones

- Pintada, hule espuma, tela pliana o tacto piel.
- Pintada, hule espuma, tela pliana o tacto piel, brazos de polipropileno negro.



Estructura fabricada en tubular redondo de 1" con acabado en pintura horneada micro pulverizada, color negro semimate texturizada. Asiento y respaldo acojinados con hule espuma flexible de 24 kg/m³ de densidad y tapizados en tela pliana en color a su elección o tacto piel negro.



SILLA DE VISITA MESH:**

Opciones

- Pintada, hule espuma, tela pliana o tacto piel.

Estructura fabricada en tubular ovalado de 5/8" x 1 1/8" calibre 18 con acabado en pintura horneada micro pulverizada color negro semimate texturizada. Asiento acojinado con hule espuma de poliuretano flexible de 24 kg/m³ de densidad, respaldo con malla mesh.

SILLA DE VISITA RUSIA

Opciones

- Pintada, hule espuma, tela pliana o tacto piel.



Fabricada en tubular redondo de 1" calibre 18, acabado en pintura horneada color negro semimate texturizada. Asiento y respaldo con hule espuma de poliuretano flexible de 20 kg/m³ de densidad. Tapizado en tela pliana color a su elección o tacto piel negro.





SILLA DE VISITA CONVENCIONES

Opciones

- Pintada, hule espuma, tela pliana o tacto piel.
- Cromada, hule espuma tela pliana o tacto piel.

Estructura de acero macizo de 1/2 " con acabado en cromo o pintura horneada micro pulverizada color negro semi mate texturizada o cromada asiento y respaldo acojinados con hule espuma de poliuretano flexible de 20 kg/m de densidad, tapizada en color a su elección o en tacto piel negro.

SILLA DE VISITA NOVA CONVENCIONES

Opciones

- Pintada, polipropileno moldeado, respaldo tubular ovalado.



Estructura fabricada en acero macizo de 1/2", y soporte de respaldo de tubular ovalado calibre 18 acabado en cromo o pintura horneada micropulverizada color negro semi mate texturizada. Asiento y respaldo de polipropileno moldeado ergonómicamente en color azul o negro.



SILLA DE VISITA ISO CONVENCIONES

Opciones

- Pintada, hule espuma, tela pliana.

Estructura fabricada en acero macizo de 1/2", soporte de respaldo de tubular ovalado calibre 18, acabado en cromo o pintura horneada micro pulverizada color negro semi mate texturizada. Asiento y respaldo acojinado con hule espuma de poliuretano flexible de 24 kg/m³ de densidad o poliuretano inyectado.



SILLA SECRETARIAL MESH:**

Opciones

- Hule espuma, tela pliana o tacto piel sin brazos.
- Hule espuma, tela pliana o tacto piel con brazos tubulares.



Base estrella de 5 puntas en nylon de 22", mecanismo con ajuste de profundidad y altura, respaldo tapizado con maya mesh color negro. Con y sin brazos, asiento acojinado con hule espuma moldeable de 24 kg/m³ y tapizado en tela pliana color a su elección o tacto piel color negro.



SILLA SECRETARIAL TOPEX:**

Opciones

- Hule espuma.
- Tela pliana.
- Tacto piel negro.

Base de estrella de 5 puntas en nylon de 22". Mecanismo con ajuste de profundidad y altura. Hule espuma de poliuretano de 24 kg/m³ de densidad. Tapizado en tela pliana con color a su elección o tacto piel negro, sin brazos.

SILLA SECRETARIAL ISO:**

Opciones

- Hule espuma, tela pliana.
- Hule espuma, vinil.



Base estrella de 5 puntas en nylon reforzado de 22", mecanismo tubular ovalado y ajuste de altura, asiento y respaldo en hule espuma de poliuretano de 24 kg/m³ de densidad. Tapizado en tela pliana con color a su elección o tacto piel negro. Con y sin brazos.





SILLA SECRETARIAL NOVA**

Opciones

- Polipropileno moldeado ergonómicamente.
- Con brazos.

Base de estrella de 5 puntas en nylon de 22". Mecanismo de tubular ovalado y ajuste de altura. Asiento y respaldo de polipropileno moldeado ergonómicamente en color azul, vino o negro. Con y sin brazos.

SILLA PLEGABLE TAPIZADA**

Opciones

- Acojinada cromada.
- Acojinada pintada .
- Varios colores en vinil disponibles.



Estructura de acero tubular cuadrado de 3/4" cal. 20. Asiento y respaldo acojinados y tapizados en vinil a su elección. Acabado en cromo o pintura epóxica micropulverizada electrostática color negro semimate texturizada.



SILLA PLEGABLE POLIPROPILENO:**

Opciones

- Infantil
- Adulto

Estructura de acero tubular redondo 3/4" cal. 18 reforzado. Acabado en pintura epoxica electrostática. Asiento y respaldo de polipropileno inyectado En color azul y negro.



SILLON OPERATIVO RIGEL:**

Opciones

- Tela pliana o tacto piel respaldo con malla mesh.
- Tela pliana o tacto piel respaldo con malla mesh, con brazos.



- Base de estrella de 5 puntas de nylon de 24. Con y sin brazos de polipropileno, asiento acojinado en hule espuma de 24 kg/m³ de densidad y tapizado en tela pliana o tacto piel en color a su elección. Respaldo con malla mesh.
- Medida 70 x 90 x 180 cm de altura.



SILLON RIGEL CON TRINEO:**

Opciones

- Hule espuma, tela pliana o tacto piel con brazos.
- Hule espuma, tela pliana o tacto piel sin brazos.

Base de trineo, con acojinamiento en hule espuma moldeable o poliuretano inyectado de 50 kg/m³, tapizado en tela pliana color a elección o tacto piel negro. Con y sin brazos.

SILLON MIZAR CON TRINEO:**

Opciones

- Hule espuma, tela pliana o tacto piel con brazos.
- Hule espuma, tela pliana o tacto piel sin brazos.



Base de trineo, con acojinamiento de hule espuma de 24 kg/m³ de densidad moldeable o poliuretano inyectado de 50 kg/m³, tapizado en tela pliana con color a su elección o tacto piel negro. Con y sin brazos.





SILLON MIZAR CAJERO:**

Opciones

- Hule espuma, tela pliana o tacto piel, con brazos, aro de nylon.
- Hule espuma, tela pliana o tacto piel, sin brazos, aro de nylon.

Base estrella de 5 puntas en nylon de 22" con aro de nylon o cromado, con altura ajustable y mecanismo con ajuste de profundidad y altura, acojinamiento de hule espuma de poliuretano flexible de 24 kg/m³ o en poliuretano inyectado de 50 kg/m³.

SILLON OPERATIVO MIZAR:**

Opciones

- Hule espuma, tela pliana / tacto piel.
- Hule espuma, tela pliana / tacto piel reclinable.



Base de estrella de 5 puntas en nylon de 24", mecanismo con ajuste de profundidad y altura, acojinamiento en hule espuma de poliuretano de 24 kg/m³ de densidad. Tapizada en pliana color a su elección o tacto piel negro. Con y sin brazos.



SILLON OPERATIVO ALCOR:**

Opciones

- Tela pliana o tacto piel.
- Tela pliana o tacto piel, reclinable.

Base de estrella de 5 puntas en nylon de 24", mecanismo con ajuste de profundidad y altura, con y sin brazos de polipropileno. Acojinamiento en hule espuma de poliuretano de 24 kg/m³ de densidad.



SILLON EJECUTIVO CETUS:**

Opciones

- Hule espuma, tela pliana o tacto piel sin brazos.
- Hule espuma, tela pliana o tacto piel con brazos.



Base de estrella de 5 puntas de 24" en nylon, mecanismo reclinable con sistema de bloqueo, respaldo tapizado con tela mesh color negro. Asiento con acojinamiento de hule espuma moldeable o poliuretano inyectado de 50 kg/m³.



EJECUTIVO ATLAS:**

Opciones

- Base y brazos de polipropileno.
- Cabecera, base y brazos de polipropileno.

Base de estrella de 5 puntas de 26" de polipropileno. Mecanismo con asiento reclinable y palanca de bloqueo, perilla de ajuste de tensión. Asiento acojinado en hule espuma de poliuretano flexible de 24 kg/m³ de densidad. Cabecera, riñoneras acojinadas con hule espuma de poliuretano flexible de 20 kg/m³ de densidad. Tela pliana o tacto piel. Respaldo malla mesh.

PABLO ALTO**

Medidas

- 63.5 x 71.5 x 103.5 cm
- Altura máxima - 113.5 cm
- Respaldo y asiento en tacto piel negro
- Altura al asiento de 45 a 55 cm



Respaldo de madera, espuma de 7cm de espesor y densidad de 25 kg/m³, detalles de costura, base de nylon de 26" con rodajas de nylon, palanca para activar pistón y bloqueo de reclina- miento. Espuma asiento en espesor de 8.5 cm con 35 kg/m³ de densidad.





VALENTINA ALTO**

Medidas

- 67.0 x 61.0 x 94.5 cm
- Altura máxima - 104.5 cm
- Respaldo y asiento tapizado en tela negra de alta resistencia a la fricción.
- Altura de asiento de 42 a 52 cm

Respaldo de madera de 10 mm de espesor, espuma de 7 cm de espesor y densidad de 25 kg/m³, detalles de costura, base de nylon de 26" con rodajas de nylon, palanca para activar pistón y bloqueo de reclinamiento. Brazos fijos de polipropileno con diseño ergonómico. Espuma asiento en espesor de 6 cm con 30 kg/m³ de densidad.

VALENTINA BAJO**

Medidas

- 67 x 61 x 91.5 cm
- Altura máxima - 101.5 cm
- Respaldo y asiento tapizados en tela negra de alta resistencia a la fricción.
- Altura del asiento de 42 a 52 cm.



Respaldo de madera de 10 mm de espesor, espuma de 7 cm de espesor y densidad de 25 kg/m³, detalles de costura, base de nylon de 26" con rodajas de nylon, palanca para activar pistón y bloqueo de reclinamiento. Brazos fijos de polipropileno con diseño ergonómico. Espuma asiento en espesor de 6 cm con 30 kg/m³ de densidad.



BANCA TANDEM ISO TAPICERIA

Opciones

- Tela pliana, 2 plazas.
- Tela pliana, 3 plazas.
- Tela pliana, 4 plazas.
- Tela pliana, 5 plazas.

PINTADA CROMADA

Estructura fabricada en tubular rectangular de 2" x 1" calibre 18 y niveladores. Tapizada en tela pliana en color a su elección o tacto piel color negro. Acojinado con hule espuma de poliuretano flexible de 24 kg/m³ de densidad.



BANCA TANDEM NOVA:**

Opciones

- 2 plazas.
- 3 plazas.
- 4 plazas.
- 5 plazas.

PINTADA



Estructura fabricada de tubular rectangular de 2" x 1" calibre 18. Las patas tendrán regatones niveladores. El asiento y respaldo serán de polipropileno moldeado ergonómicamente. En color azul o negro.



BANCA TANDEM DE POLIPROPILENO

Opciones

- 2 plazas.
- 3 plazas.
- 4 plazas.
- 5 plazas.

PINTADA

Estructura de 2" x 1" calibre 18, concha de polipropileno con transferencia térmica en color azul, amarillo, verde, naranja, rojo o negro.

BANCA STEEL:**

Opciones

- 2 plazas.
- 3 plazas.
- 4 plazas.
- 5 plazas.

CROMADA



Brazos y patas fabricados con tubular ovalado de 2 1/2" x 1 1/4" con acabado en cromo, plazas en lámina multi-perforada color gris con soportes en cada extremo de cada plaza cromados. Regatones niveladores en cada extremo de cada pata.





BANCO DE LABORATORIO

Opciones

- Asiento tapizado pliana.
- Asiento triplay barnizado.
- Asiento triplay con formaica.
- Asiento polipropileno.

Estructura fabricada en tubular redondo de 1" calibre 18, 75 cm altura, con un aro fabricado en tubular redondo de ½" calibre 18 y placa de lámina de acero calibre 14. Acabado en pintura horneada electrostática micropulverizada o en cromo. Asiento de triplay barnizado de 16 mm, tapizado en tela pliana o de polipropileno.

MUEBLE MULTIMEDIA

Medidas

- Cubierta de 80 x 60 cm de melamina, porta teclado, porta impresora y porta CPU.



Soporte principal fabricado en tubular redondo de 3" y patas de perfil tubular rectangular de 2" x 1" con niveladores. Soporte para cubierta en tubular ovalado de 5/8" x 1 1/8". Cubierta fabricada en triplay barnizado, triplay con laminado plástico y cantos pulidos, melamina de 16 mm. De espesor con cubre cantos en moldura "t" en color negro.



MUEBLE PC

Medidas

- 80 cm x 60 cm x 75 cm

Fabricado en perfil de acero de 2" x 1", con niveladores cubierta en melamina de 16 mm y canto p.v.c. con porta teclado y porta CPU con correderas de acero con extensión y seguro.



MESA PARA COMPUTADORA

Medidas

- 120 x 60 x 75 cm de altura.



Fabricada en perfil de acero de 1 1/4" con marco de 2" x 1" cubierta de triplay de 19 mm y cantos de p.v.c. con porta teclado y porta CPU con correderas de extensión y seguro.

ESCRITORIO EJECUTIVO 1**

Medidas

- 150 x 75 x 75 cm



Fabricado en lámina calibre 22 con cubierta en melamina sin descansa pie. Escritorio con dos pedestales.

ESCRITORIO SECRETARIAL ECONOMICO

Medidas

- 120 x 75 x 75 cm



Fabricado con lámina calibre 22 con cubierta en melamina sin descansa pie. Escritorio con un pedestal.





ESCRITORIO EJECUTIVO 2**

Medidas

- 150 x 75 x 75 cm

Fabricado con lámina calibre 22 con una cubierta de melamina, un pedestal.

ESCRITORIO SECRETARIAL** AKOR 1

Opciones

- Con cajón.
- Sin cajón.



- Cubierta de madera forrado en laminado plástico color maple, color: gris cálido / negro
ancho: 120 cm, fondo: 70 cm.

- Con un cajón de 50cm x 45cm x 8cm y su bandeja portalápices.



ESCRITORIO EJECUTIVO AKOR**

Opciones

- Con cajón.
- Sin cajón.

- Cubierta de madera forrado en laminado plástico color maple, color: gris cálido / negro
ancho: 150 cm, fondo: 70 cm.

- Con un cajón de 50cm x 45cm x 8cm y su bandeja portalápices



ESCRITORIO TIPO CAPFCE

Opciones

- Con cajón sin llave.
- Con cajón con llave.
- Sin cajón.



Patas fabricadas en tubular cuadrado de 1 1/4" cubierta de polipropileno, triplay barnizado, y cantos pulidos, melamina triplay con laminado plástico de 16 mm, de espesor con cubre cantos en moldura "t" color negro, con faldón de lámina calibre 22. • 120 x 60 x 75 cm.



PEDESTAL REDONDO**

Medidas

- Ancho: 39 cm.
- Fondo: 50 cm.
- Alto: 60 cm

Formado por 1 cajón tamaño carta, 2 cajones tamaño papeleros color: gris cálido / negro.

ANAQUEL TIPO ESQUELETO**

Opciones

- 30 x 84 x 220
- 45 x 84 x 220
- 60 x 84 x 220
- Entrepañó adicional
- Paquete de 40 tornillos adicional



Módulo de 5 entrepaños en lámina calibre 22, con 4 postes ranurados en calibre 14 con tornillos de fijación.





GABINETE UNIVERSAL METALICO**

Opciones

- Gabinete de 3 entrepaños.

Medidas de 90 x 48 x 180 cm. Fabricado en lámina de acero reforzado, acabado en pintura color arena en calibre 22 con cerradura.

ARCHIVERO VERTICAL CON CORREDERAS DE EXTENSION**

Opciones

- Archivero de 2 gavetas de 47 x 69 x 70 en cal. 22
- Archivero de 3 gavetas de 47 x 69 x 104 en cal. 22
- Archivero de 4 gavetas de 47 x 69 x 132 en cal. 22
- Cubierta de lámina.



Cubierta de melamina color cerezo premium, fabricado con lámina en calibre 22.



ARCHIVERO HORIZONTAL CON CORREDERAS DE EXTENSION**

Opciones

- Archivero de 2 gavetas de 90 x 48 x 70.
- Archivero de 3 gavetas de 90 x 48 x 103.
- Archivero de 4 gavetas de 90 x 48 x 132.

Fabricada con lámina calibre 22 con cubierta metálica micro pulverizada arena o negro.



LOCKER METALICO**

Opciones

- Locker de 2 puertas.
- Locker de 3 puertas.
- Locker de 4 puertas.
- Locker de 5 puertas.



Fabricado en lamina calibre 22 con porta candado.
De 38 x 45 x 180 cm.



LIBRERO CON PUERTAS DE CRISTAL**

Opciones

- Librero puertas de cristal 100 x 120.
- Librero puertas de cristal 100 x 150.

Fabricado en lámina calibre 22 con puertas de cristal.

TABLON REDONDO CON PATAS EN TUBULAR REDONDO**

Opciones

- De 120 cm de diámetro.
- De 150 cm de diámetro.





Pizarrones Plata
Calidad al mejor precio

www.pizarronesypupitresmx.com.mx

Información de contacto

Tel.: 8866 5281

Tel.: 7678 8661

Cel.: 55 6965 3526

contacto@fabricantedepizarrones.com.mx

ventas@fabricantedepizarrones.com.mx